

Kahve Sistemi
PrecisionBrew Serisi, Vakumlu, Termoslu
Filtre Kahve Makinesi, Vakumlu Termos
İçin Entegre Tabanlı, Tekli

SIRA # _____

MODEL # _____

ADI # _____

SIS # _____

AIA # _____



600675 (EPBC1V2)

PrecisionBrew Serisi,
vakumlu, sıcak su musluklu,
termoslu filtre kahve
makinesi, vakumlu termos
için entegre tabanlı,
standsız, tekli - termos
ayrıca sipariş edilmelidir

Ana Özellikler

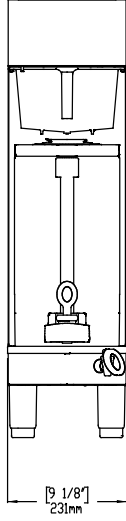
- PrecisionBrew™ için yeniden tasarlanan modern tasarım: tekli ve çiftli cam görünüşlü modeller 5,7 L vakumlu Termos(lar)®'a dönüşür.
- Termos yerinde değilken sensör demlemeyi önler.
- Makine, demleme sepetinin takılı olup olmadığını algılar.
- PrecisionBrew™ Teknolojisi ile dijital olarak kontrol edilir.
- Sezgisel, simgeye dayalı dokunmatik ekranlı dijital arayüz, demleme ve operasyonu basitleştirir ve kolaylaştırır.

Opsiyonel Aksesuarlar

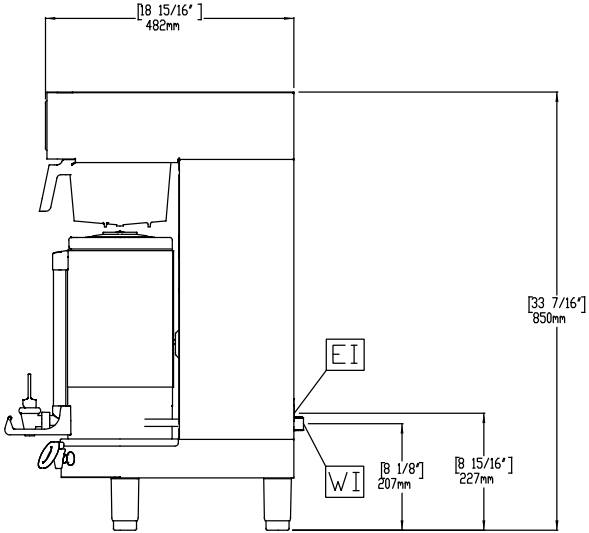
- Filtre kağıdı, 35.5x15.2 cm (kutu başına 500 adet) PNC 870024
- Plastik, kahve demleme filtresi PNC 870040

Onay: _____

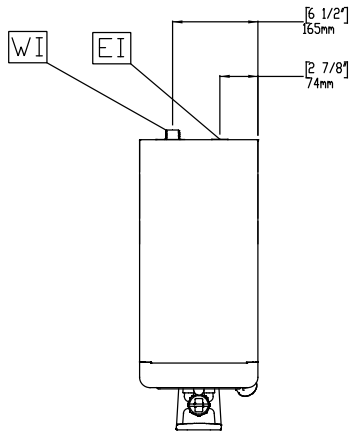
Ön



Yan



Üst

**Elektrik:**

Voltaj:

600675 (EPBC1V2)

230 V/1N ph/50/60 Hz

Elektrik gücü max:

2.8 kW

Temel bilgiler:

Dış boyutlar, Genişlik: 312 mm

Dış boyutlar, Derinlik: 486 mm

Dış boyutlar, Yükseklik: 889 mm

Net ağırlık: 18 kg

Ambalajlı ağırlık: 29 kg

Ambalaj yüksekliği: 890 mm

Ambalaj genişliği: 310 mm

Ambalaj derinliği: 490 mm

Ambalajlı hacim: 0.14 m³